


**BANCO DE AMERICA CENTRAL, S.A.**

**Balance General**

**Al 31 de julio de 2017**


**(Expresado en dólares de los Estados Unidos de América US\$)**

ACTIVO		PASIVO	
<b>Activos de intermediación :</b>			
Fondos disponibles	557,443,154.08	Depósitos	1,563,708,974.49
Inversiones financieras	70,391,494.30	Préstamos	177,532,887.15
Préstamos (neto)	1,558,208,054.24	Obligaciones a la vista	13,226,296.70
<b>Total activos de intermediación</b>	<b>2,186,042,702.62</b>	Títulos de emisión propia	200,910,208.25
<b>Otros activos</b>		<b>Total pasivos de intermediación</b>	<b>1,955,378,366.59</b>
Bienes recibidos en pago o adjudicados(neto)	4,297,121.87	<b>Otros pasivos</b>	
Existencias	229,603.23	Cuentas por pagar	18,454,329.19
Gastos pagados por anticipados y cargos diferidos	9,265,003.82	Retenciones	1,948,798.44
Cuentas por cobrar	7,944,822.86	Provisiones	2,552,963.12
<b>Total otros activos</b>	<b>21,736,551.78</b>	Créditos diferidos	8,558,971.55
		<b>Total otros pasivos</b>	<b>31,515,062.30</b>
<b>Activo fijo</b>		<b>TOTAL PASIVO</b>	<b>1,986,893,428.89</b>
No depreciables	319,812.75	<b>PATRIMONIO</b>	
Depreciables(neto)	15,067,285.32	Capital social pagado	139,000,428.00
Amortizables	2,934,842.84	Reservas de capital	28,546,746.93
<b>Total activo fijo</b>	<b>18,321,940.91</b>	Reservados ejercicios anteriores	46,500,969.33
		Utilidades del presente ejercicio	11,139,015.51
		Utilidades no distribuidas	12,411,909.89
		Provisiones Riesgo País	1,552,301.39
		<b>Total Capital</b>	<b>239,151,371.05</b>
<b>Total Activo</b>	<b>2,226,101,195.31</b>	<b>Total Pasivos y Capital</b>	<b>2,226,044,799.94</b>
<b>CONTINGENCIAS DEBITO</b>		<b>CONTINGENCIAS CREDITO</b>	
Cartas de crédito	40,296,778.38	Obligaciones por cartas de crédito	38,147,778.47
Contingencias por avales y fianzas	44,230,204.91	Contingencias por avales y fianzas	46,435,600.19
<b>Total contingencias al débito</b>	<b>84,526,983.29</b>	<b>Total contingencias al crédito</b>	<b>84,583,378.66</b>
<b>Total Activo y Contingencias</b>	<b>2,310,628,178.60</b>	<b>Total Pasivo, Capital y Contingencias</b>	<b>2,310,628,178.60</b>

  
**Raul Ernesto Cardenal DeBayle**  
**Representante Legal**




  
**Gerardo Armando Ruiz Munguia**  
**Gerente General**

  
**Jose Roberto Ramirez Velasco**  
**Contador General**

**BANCO DE AMERICA CENTRAL, S.A.**  
**Estado de Resultados**  
**Del 1 de enero al 31 de julio de 2017**  
**(Expresado en dólares de los Estados Unidos de América US\$)**

<b>Ingresos de Operación :</b>	<b>108,009,771.60</b>
Intereses de préstamos	89,813,522.07
Comisiones y otros ingresos de préstamos	7,151,567.14
Intereses de inversiones	1,500,160.94
Intereses sobre depósitos en BCR	1,551,256.56
Operaciones en moneda extranjera	1,308,731.52
Otros servicios y contingencias	6,684,533.37
<b>Menos</b>	
<b>Costos de Operación :</b>	<b>30,159,539.61</b>
Intereses y otros costos de depósitos	18,528,772.65
Intereses sobre préstamos	3,572,263.70
Intereses sobre emisión de obligaciones	6,729,702.08
Operaciones en moneda extranjera	293,373.28
Otros servicios y contingencias	1,035,427.90
Reserva de saneamiento	20,310,064.92
<b>Utilidad antes de gastos</b>	<b>57,540,167.07</b>
<b>Gastos de operación :</b>	<b>41,118,414.38</b>
De funcionarios y empleados	19,377,470.16
Generales	19,641,005.12
Depreciaciones y amortizaciones	2,099,939.10
<b>Utilidad de operación</b>	<b>16,421,752.69</b>
<b>Otros ingresos y gastos :</b>	<b>470,169.10</b>
Otros ingresos	2,569,622.68
Otros gastos	(2,099,453.58)
<b>Utilidad antes de impuesto</b>	<b>16,891,921.79</b>
Impuestos sobre la Renta	(5,096,100.63)
Contribucion Especial por Ley	(656,805.65)
<b>Utilidad Neta</b>	<b>11,139,015.51</b>



  
Raúl Ernesto Cardenal Debayle  
**Representante Legal**

  
Gerardo Armando Ruiz Munguía  
**Gerente General**

  
Jose Roberto Ramirez Velasco  
**Contador General**